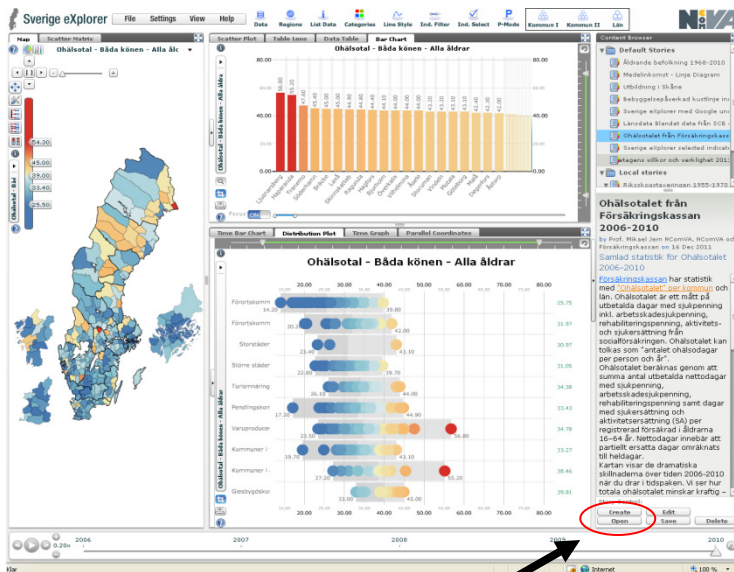
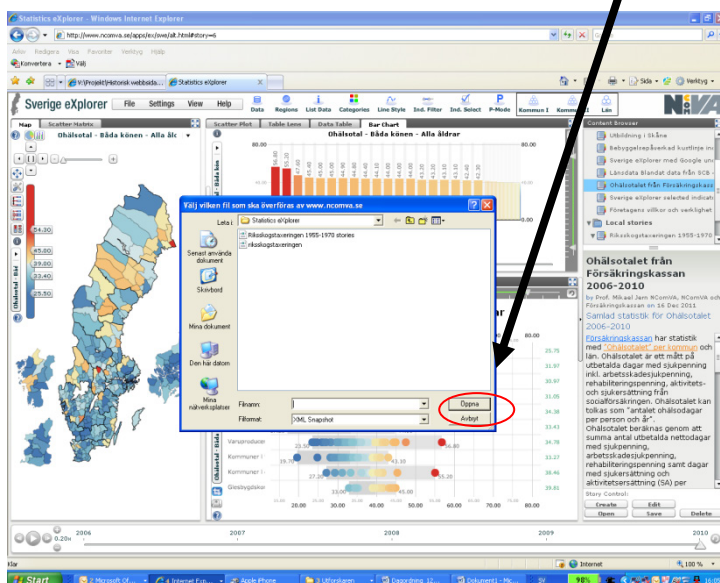


Visualisering av skoglig statistik från Riksskogstaxeringen i Sverige eXplorer

1. Ladda ner tidsserier från Riksskogstaxeringen anpassade till Sverige eXplorer genom att högerklicka följande länk "[Skoglig statistik från Riksskogstaxeringen 1926-2008](http://www.nsc.se/riksskogstaxeringen/1926-2008)". (Komprimerad xml-fil; 15 Mb).
2. Packa upp filen och spara på lämplig plats.
3. Starta [Sverige eXplorer](http://mitweb.itn.liu.se/GAV/swe/). <http://mitweb.itn.liu.se/GAV/swe/>
4. Vänta tills sidan är inladdad.

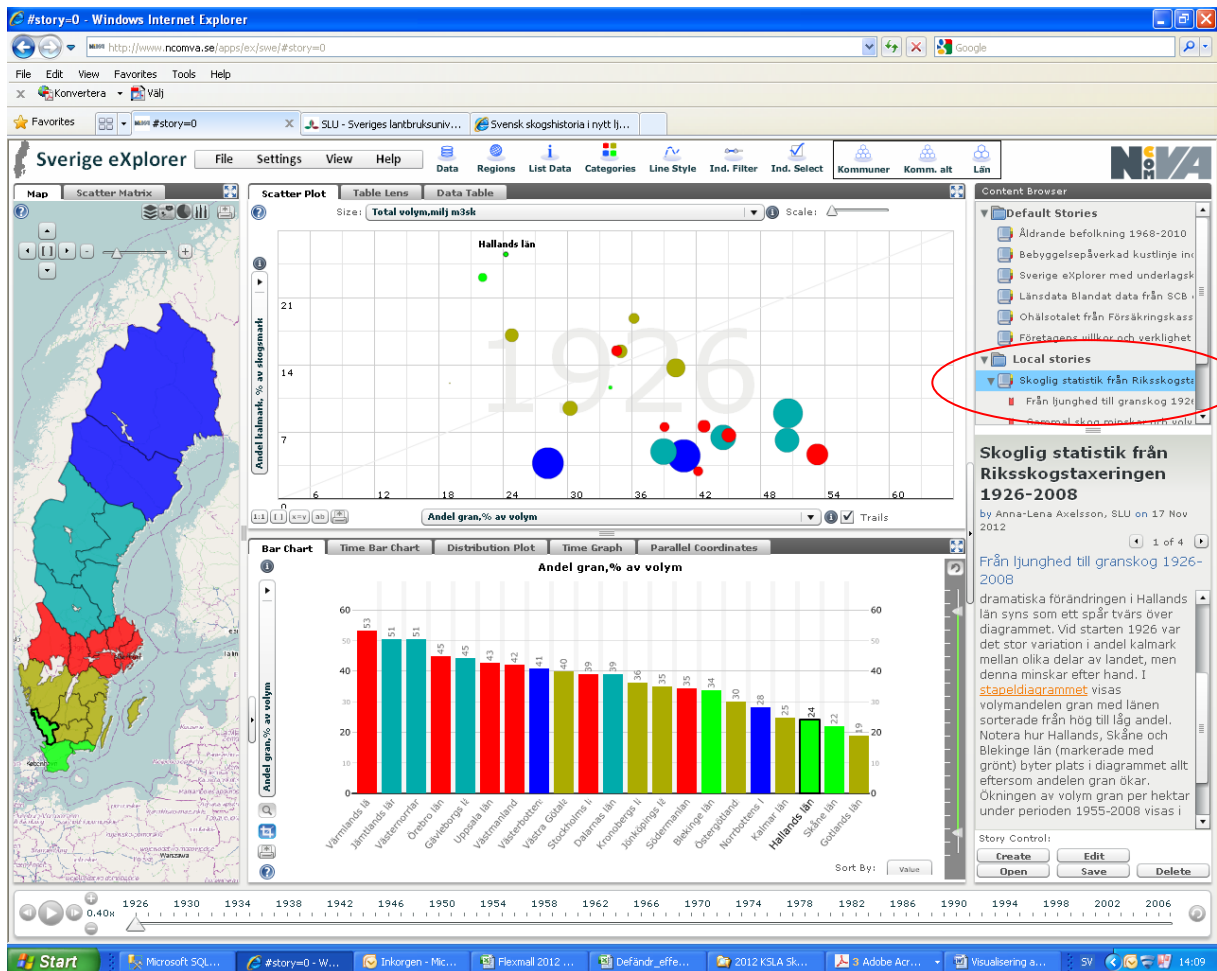


5. Klicka på "Open" och lokalisera filen "Skoglig statistik från Riksskogstaxeringen 1926-2008.xml" på din hårddisk. Markera "öppna" i filhanteraren.



6. Lokalisera filen "Skoglig statistik från Riksskogstaxeringen 1926-2008.xml" och tryck "öppna". Vänta tills de nya inställningarna laddas in.

Så här ser det ut när länsvisa data från Riksskogstaxeringen har laddats in i Sverige eXplorer tillsammans med förinställda vyer och "local stories".



I övre högra delen av fönstret under "Local stories" återfinns nu "Skoglig statistik från Riksskogstaxeringen 1926-2008". Det finns fyra olika "historier" som belyser viktiga förändringar i skogen under aktuell period.

1. Från ljunghed till granskog 1926-2008
2. Gammal skog minskar och volymen ökar 1926-2008
3. Stormar och hård död ved 1955-2008
4. Jämnställda mål i skogsbruket 1993-2008

I texten till varje historia finns dessutom ett antal klickbara länkar. Dessa leder till olika förinställda vyer och presentationer.

Du kan själva ändra indikatorer och inställningar genom att klicka runt i de olika delarna av Sverige eXplorer. Du kan ladda in egna länsvisa data.

I textfönstret kan du även skapa egna historier och spara dessa lokalt på din hårddisk för att ladda in dem i programmet senare.

För mer information om olika alternativ finns hjälp att få via inbyggda hjälpfunktioner och menyer i Sverige eXplorer.

Besök SCBs statistikatlas och läs mer om verktyget Sverige eXplorer

<http://www.scb.se/statistikatlasen>

Besök NComVa som har tagit fram verktyget.

<http://www.ncomva.se/produkter/sweden-explorer/>

Har du frågor?

Anna-Lena Axelsson, SLU Umeå

090-786 85 91 anna-lena.axelsson@slu.se