



## Resultat av enkät till hippologstudenter med avgångsår 1996-2010

### Innehållsförteckning

Inledning .....	1
Resultat .....	1
Hippologprogrammet .....	2
Arbetsliv .....	3
Fortbildning .....	6
Information .....	7
Sammanfattning .....	7
Bilaga 1 – Pappersversionen av enkäten .....	8
Bilaga 2 – Data till figurer .....	13

### Inledning

Som en del av kvalitetsutvecklingen av hippologprogrammet tar hippologenheten regelbundet reda på vad alumnerna (de hippologer som gått hippologprogrammet) tycker om sin utbildning, vad de gör idag och vad de har för behov av fortbildning. Under vintern 2010/2011 skickades därför en enkät ut via e-post och/eller brev till alla hippologer med avgångsår 1996 t.o.m. 2010, se Bilaga 1. Liknande undersökningar har gjorts fyra gånger tidigare, riktade till hippologer med avgångsår 1999, 1996-2001, 1996-2003 samt 1996-2006.

### Resultat

Vintern 2010/2011 fanns 597 hippologer som avslutat sin utbildning, varav 93,9 % är kvinnor och 6,1 % män. De flesta, 562 stycken, beräknas ha nåtts av enkäten. Från dessa har vi fått in 344 svar, vilket ger en svarsfrekvens på 61,2 %. Svarsfrekvensen mellan årskurser och inriktningar har varit relativt jämn. För antal svarande per inriktning, se Tabell 1. På grund av att de som gått galoppinriktningen är så få, kommer de ofta att utelämnas från den inriktningsvisa resultatredovisningen i denna rapport. De räknas dock in i den totala statistiken. Svarsfördelningen mellan könen var 95,6 % kvinnor och 4,4 % män. Då andelen män var liten och spridningen av dessa var stor mellan inriktningar och avgångsår har inga analyser uppdelade efter kön gjorts.

Av de som har svarat uppger drygt 88 % att de har tagit ut examen. För flera av dem som inte har tagit ut examen är det examensarbetet som inte är klart.

Av de som har gått inriktning ridlärare är det 69,2 % som efter hippologexamen har tagit ut någon form av ridlärardiplomering. Flera av de som inte har tagit ut någon diplomering uppger att de inte uppfyller praktikkraven. Vissa framför önskemål om att man även skulle få tillgodoräkna sig lektioner som ridlärare på naturbruksgymnasium. Det framkommer också av kommentarerna att flera tycker att det har varit svårt att veta hur man ska gå tillväga för att få ut sin diplomering och efterlyser bättre vägledning från bl.a. hippologenheten.

Tabell 1. Antal hippologalumner per inriktning, antal enkätsvar samt inriktningens andel av det totala antalet enkätsvar

Inriktning	Antal hippologer	Antal svar	Andel av enkätsvar
<b>Galopp</b>	10	5	1,5 %
<b>Ridlärare</b>	356	215	62,5 %
<b>Stallchef/Unghästutbildare</b>	182	97	28,2 %
<b>Trav</b>	49	27	7,8 %

## Hippologprogrammet

Hippologerna verkar överlag vara nöjda med sin utbildning. På en femgradig skala där fem är bäst, är medelvärdet för alla som har svarat 4,19. Dock skiljer det lite mellan inriktningarna, där stallchefer och ridlärare ligger något över snittet medan inriktning trav och galopp ligger något under, se Tabell 2. Ingen tydlig trend i nöjdhet över år kan ses för någon av inriktningarna utan det har varierat mellan olika avgångsår. Flera uppger att åren på hippologprogrammet var de bästa i deras liv. Det förekommer enstaka kommentarer om att utbildningen bitvis har brustit i högskolemässighet på alla anläggningarna, men några närmare exempel på hur ges inte. Flera tycker att det är positivt att utbildningen blir treårig och hoppas att det då finns mer tid för fördjupning.

Tabell 2. Medelvärde för hur nöjda hippologerna är med sin utbildning. Skalan är femgradig, där fem är bäst. Uppdelat efter inriktning

Inriktning	Medelvärde
<b>Alla</b>	4,19
<b>Galopp</b>	3,40
<b>Ridlärare</b>	4,23
<b>Stallchef</b>	4,23
<b>Trav</b>	3,89

På frågan om vad som var det bästa med programmet har svaren varierat, men många påpekar att bredden, inom såväl teori som praktik, är extra värdefull. Andra saker som ofta kom upp var:

- Allmänbildning om och insyn i olika grenar
- Anatomifysiologi
- Avel
- Ekonomi
- Etologi
- Foderlära
- Kritiskt tänkande
- Ledarskap
- Pedagogik/undervisningsmetodik
- Ridning
- Självkänedom/självkänsla
- Stort och brett kontaktnät
- Säkerhetstänk
- Träningfysiologi/träninglära
- Tömkörning
- Unghästutbildning
- Ödmjukhet

De vanligaste svaren på vad hippologerna har saknat/velat ha mer av under utbildningen var:

- *C-tränarexamen*
- *pedagogik*
- *djupare kunskaper/mer av allt*
- *ridning*
- *ekonomi/företagande*
- *träninglära*
- *ledarskap*
- *sjukvård*
- *mental träning*

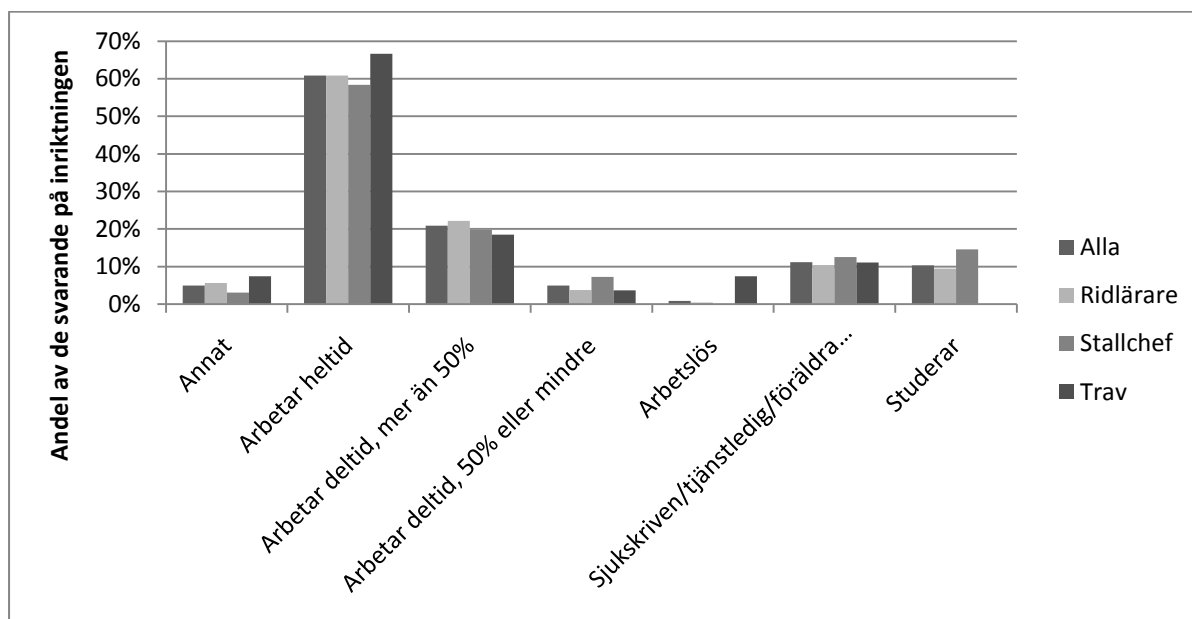
Vad gäller pedagogiken skulle flera vilja att den var mer omfattande så att man inte behövde komplettera för att bli naturbrukslärare. Kommenteras bör att SLU inte kan utfärda gymnasielärarexamen.

## Arbetsliv

Drygt 91 % av de som har svarat hade arbetslivserfarenhet innan de började på hippologprogrammet. De allra flesta hade jobbat inom hästsektorn.

### Sysselsättningsgrad och typ av tjänst

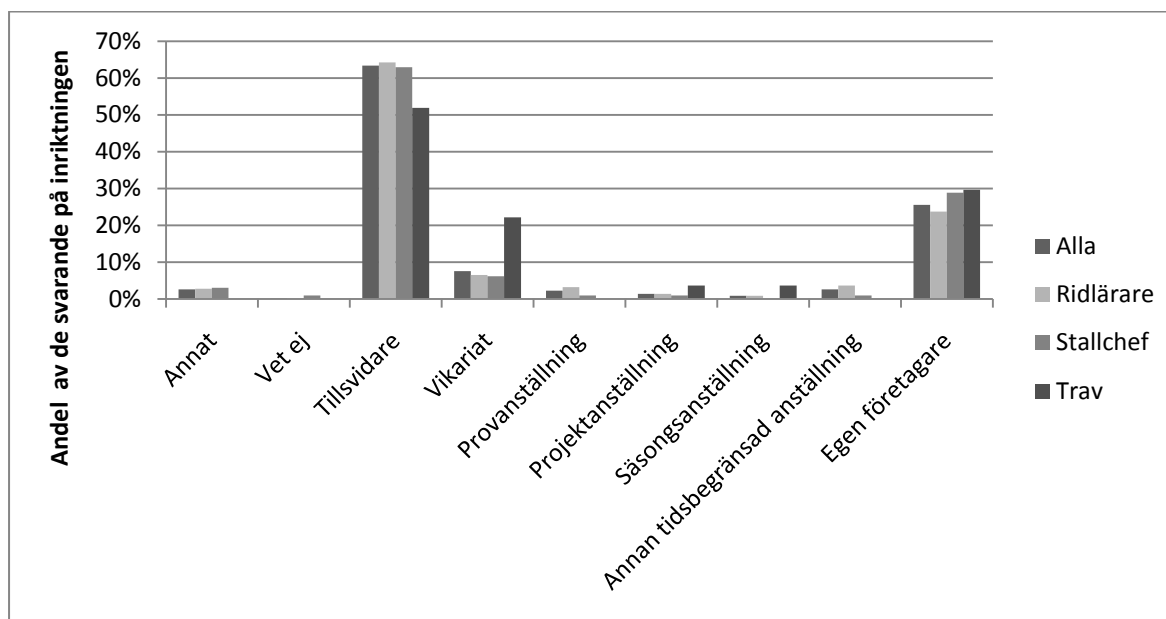
Idag arbetar 86 % av hippologerna heltid eller mer än halvtid, se Figur 1 och Bilaga 2. Elva procent är sjukskrivna, tjänstlediga eller föräldralediga, tio % studerar och mindre än en % är arbetslösa. År 2007, när förra undersökningen gjordes arbetade 53,7 % heltid, 13,8 % studerade och 0,5 % var arbetslösa. Resterande 32 % arbetade då deltid.



Figur 1. De svarande hippologernas sysselsättning idag. Nästan alla som har uppgett alternativet "annat" arbetar, dock i okänd omfattning. Flera alternativ har kunnat anges. För mer detaljerad data, se Bilaga 2.

Tillsvidaretjänster är den vanligaste anställningsformen, 63,5 % uppger att de har detta, se Figur 2 och Bilaga 2. Mer än en fjärdedel (27,2 %) av de som arbetar driver eget företag. Omfattningen av företagandet varierar dock, allt från 10 % till 100 % av heltid uppges. Det finns inga stora avvikelser mellan inriktningarna, även om det är något vanligare att travhippologer driver eget företag (32 %) än att stallchefshippologer (26,5 %) eller

ridlärarhippologer (25,4 %) gör det. Vid förra undersökningen år 2007 var andelen egenföretagare ca 20 %.



Figur 2. De svarande hippologernas anställningsform. Flera av de som har uppgett alternativet "annat" har timanställning. Flera alternativ har kunnat anges. För mer detaljerad data, se Bilaga 2.

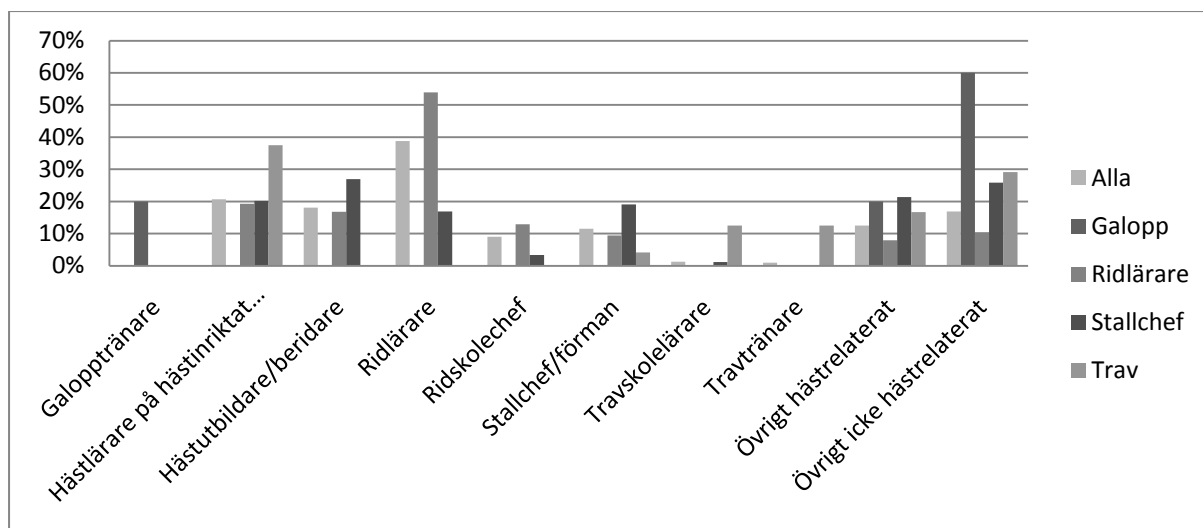
I genomsnitt har 22,9 % någon gång varit arbetslös sedan de avslutade utbildningen. Av dessa har 82,7 % varit arbetslösa sammanlagt sex månader eller mindre. Endast 2,6 % har varit arbetslösa mer än tolv månader. Travhippologerna har högre andel som någon gång har varit arbetslösa (39,1 %) medan stallchefs- och ridlärarhippologerna endast avviker någon procent från medeltalet. Travhippologerna har också högre andel som är arbetslösa idag än de andra inriktningarna (7,4 %), dock måste hänsyn tas till att det är mycket färre svar från travhippologerna och en enstaka arbetslös får då större genomslag i statistiken.

### Arbetsuppgifter och lön

Direkt efter avslutat hippologprogram arbetade 75,7 % inom hästsektorn. Här skiljer det sig dock mellan inriktningarna, där det var vanligare att ridlärarna arbetade inom hästsektorn (81,8 %) än stallcheferna (67,8 %) och travhippologerna (62,1 %). Vad detta beror på kan man bara spekulera i, men ett antagande är att ridlärarna har en tydligare yrkesroll och har därmed lättare att hitta potentiella arbetsgivare inom sitt område. Endast 0,7 % var arbetslösa medan 13,4 % valt att studera vidare.

I dagsläget arbetar 79 % av hippologerna inom hästnäringen på något sätt. Av dem som är aktiva på arbetsmarknaden är motsvarande andel 85 %. Här skiljer det sig mellan inriktningarna, där 71 % av travhippologerna som har arbete är kvar inom hästnäringen, medan andelen för ridlärarhippologerna är 92 %. Av de som gått stallchefsriktningen är 78 % av de arbetande kvar i branschen. År 2004 var 90 % av hippologerna som hade arbete kvar inom hästnäringen och 2007 var andelen 88 %.

Den i särklass vanligaste arbetsuppgiften är ridlärare, se Figur 3 samt Tabell 3,4,5 och 6. De som anger att de arbetar med övrigt hästrelaterat har yrken såsom veterinär, hovslagare, tränare och/eller domare, foderförsäljare, administratör på ridskola och uppfödare. De som har lämnat den professionella hästvärlden återfinns inom en mängd olika yrken, t.ex. polis, lärare, läkare, sjuksköterska, butiksarbetare, event manager, säljare och kock.



Figur 3. De svarande hippologernas arbetsuppgifter. Observera att den som har svarat kan ha angett flera arbetsuppgifter, summan av andelarna blir därför större än 100 %. För mer detaljerad data, se Bilaga 2.

Tabell 3. De tre vanligaste yrkena för hippologer baserat på enkäterna gjorda 2005, 2007 och 2011

Alla inriktningar 2005	Alla inriktningar 2007	Alla inriktningar 2011
Ridlärare	-	Ridlärare
Beridare	-	Hästlärare på hästinriktat gymnasieprogram
Naturbruksgymnasium - hästlärare	-	Hästutbildare/beridare

Tabell 4. De tre vanligaste yrkena för ridlärarhippologer baserat på enkäterna gjorda 2005, 2007 och 2011

Ridlärare 2005	Ridlärare 2007	Ridlärare 2011
Ridlärare	Ridlärare	Ridlärare
Ridskolechef	Naturbruksgymnasium - hästlärare	Hästlärare på hästinriktat gymnasieprogram
Naturbruksgymnasium - hästlärare	Ridskolechef	Hästutbildare/beridare

Tabell 5. De tre vanligaste yrkena för stallchefshippologer baserat på enkäterna gjorda 2005, 2007 och 2011

Stallchef 2005	Stallchef 2007	Stallchef 2011
Beridare	Icke hästrelaterat	Hästutbildare/beridare
Ridlärare	Beridare	Övrigt icke hästrelaterat
Stallchef	Ridlärare	Övrigt hästrelaterat

Tabell 6. De tre vanligaste yrkena för travhippologer baserat på enkäterna gjorda 2005, 2007 och 2011. År 2005 var även galoppippologerna inkluderade

Trav/Galopp 2005	Trav 2007	Trav 2011
Hästkötare	Trav-/galopptränare	Hästlärare på hästinriktat gymnasieprogram
Icke hästrelaterat	Naturbruksgymnasium - hästlärare	Övrigt icke hästrelaterat
Naturbruksgymnasium - hästlärare	Övrigt hästrelaterat	Övrigt hästrelaterat

Medianlönen för en hippolog är relativt lika mellan de olika inriktningarna, se Tabell 7. Flera av de som driver eget företag uppger att de tar ut så lite lön som möjligt från företaget, vilket skulle kunna påverka statistiken. Dock är medianlönen densamma när egenföretagarna räknas bort, men för de med avgångsår 1996-2000 låg medianen mycket nära gränsen till nästa löneintervall (25 001 – 27 500). Medianlönen har höjts betydligt sedan förra alumnuundersökningen som gjordes år 2007, då låg den på 17 600 – 20 000. Löneförmåner är inte lika vanliga som 2007, ca 19 % nu mot 27 % då. Vanligaste löneförmånen är fortfarande fri eller subventionerad stallplats.

Tabell 7. Medianlön i tusen kronor per inriktning, alla inriktningar samt de hippologer som är medlemmar i Naturvetarna. Observera att Naturvetarnas statistik inte gäller exakt samma avgångsår

	Alla yrken (avgångsår)			Hästrelaterat yrke (avgångsår)		
	1996-2000	2001-2005	2006-2010	1996-2000	2001-2005	2006-2010
<b>Ridlärare</b>	22,5-25	22,5-25	20-22,5	22,5-25	20-22,5	20-22,5
<b>Stallchef</b>	22,5-25	22,5-25	20-22,5	22,5-25	22,5-25	20-22,5
<b>Trav</b>	22,5-25	20-22,5	20-22,5	22,5-25	22,5-25	20-22,5
<b>Alla</b>	22,5-25	22,5-25	20-22,5	22,5-25	20-22,5	20-22,5

Att arbeta utomlands efter utbildningen är ganska vanligt, nästan en tredjedel (31,4 %) uppger att de har gjort detta. Värt att notera är att av stallchefshippoloerna är det hela 48 % som har arbetat utomlands. Det i särklass populäraste landet att åka till är Tyskland, med USA på andra plats. Bland travhippoloerna är Frankrike populärast. De flesta har stannat 1-2 år, men även kortare perioder på 1-3 månader är vanligt.

### Framtiden

Av de svarande hippoloerna tror 72 % att de kommer att arbeta inom hästsektorn om 10 år. Både stallchefer och ridlärare ligger nära snittet i denna fråga, medan något fler, 78 % av travhippoloerna tror att de är kvar i branschen. Vanliga anledningar till att inte vilja arbeta inom hästsektorn är mindre bra arbetsvillkor (t.ex. lön och arbetstider), skador/sjukdom och bristande intresse. Några uppger dock att de skulle vilja arbeta med hästar någon/några dagar i veckan och övrig tid med annat, alternativt behålla hästarna som hobby.

De allra flesta tror att hippologernas framtida arbetsmarknad är god eller mycket god. Dock uttrycker ett par av svaren oro för att hippoloerna börjar få lägre status på grund av att de är för rutinerade både när de börjar och avslutar utbildningen. Väldigt många påpekar vikten av att ha praktik/erfarenhet innan man börjar på utbildningen. Flera påpekar också att visst finns det jobb, men de är dåligt betalda och tror inte att lönenivån kommer att höjas även om utbildningen förlängs. Några verkar också tro att arbetsmarknaden är bättre för ridlärarna och stallcheferna än för travhippoloerna. Andra åsikter som återkommer är att det har utexaminerats för många hippologer och att marknaden därför börjar bli mättad. Många är av precis motsatt åsikt, och tror att efterfrågan på välutbildad personal kommer att växa.

### Fortbildning

Sextioåtta % av hippoloerna har fortbildat sig efter hippologprogrammet. Omfattningen av fortbildningen varierar, vissa har studerat på universitet till ett helt nytt yrke (t.ex. civilingenjör, veterinär, socionom), medan andra har läst kortare kurser. Det i särklass vanligaste är dock att hippoloerna har läst till ytterligare pedagogik för att kunna arbeta som naturbrukslärare. Många har också gått C-tränarutbildning. De flesta som har fortbildat sig

har gjort detta på eget initiativ, antingen för att vidareutvecklas inom yrket eller för att byta bransch. Glädjande nog har de flesta insett att man aldrig blir fullärd och 75 % uppger att de idag har behov av fortbildning. Många vill uppdatera sina kunskaper med nya forskningsrön, och pedagogik, ekonomi, företagande, ledarskap och ridning nämns ofta. Det verkar som att många gärna skulle ha läst ett påbyggnadsår med hindras av familj och/eller arbete och efterlyser därför någon form av distansutbildning.

Knappt 10 % hade någon form av högskoleutbildning innan de började studera på hippologprogrammet. Inriktningarna på denna utbildning varierar, men idrott, sjukvård, ekonomi och humaniora är de vanligaste.

### **Information**

De flesta (89,6 %) uppger att de nås av information från hippologenheten. Nästan alla dessa får vårt nyhetsbrev via e-post och några har även hittat vår Facebook-sida. Andra får också information via vänner som jobbar på riksänläggningarna och några få uppger att de besöker vår hemsida.

### **Sammanfattning**

Under vintern 2010/2011 skickades en enkätundersökning ut till alla hippologer som avslutat programmet. Av svaren kunde ses att hippologerna är nöjda med sin utbildning, i snitt 4,19 på en femgradig skala. Åttiosex % arbetar heltid eller mer än halvtid och mindre än en % är arbetslösa. Medianlönen ligger på 22 500 – 25 000 kr för avgångsår 1996-2005 och 20 000 – 22 500 för avgångsår 2006-2010, vilket är en höjning med flera tusen kronor sedan 2007. Vad gäller framtiden så tror 72 % att de kommer att arbeta inom hästnäringen om tio år och de allra flesta tror att hippologernas arbetsmarknad är god eller mycket god. Efter avslutat hippologprogram har 68 % fortbildat sig och 75 % uppger att de har behov av fortbildning idag. Nio av tio svarande tycker de nås av information från hippologenheten.

## Bilaga 1 – Pappersversionen av enkäten



### Enkät till hippologer som avslutat utbildningen t o m våren 2010

*Uppgifterna i enkäten kommer att behandlas anonymt och endast spridas i en sammanställd form.*

1) Vilket år avslutade du din utbildning? .....

2) Om du har tagit ut examen, vilket år gjorde du detta? .....

Har ej tagit ut examen

3) Vilken inriktning gick du på hippologprogrammet?

Stallchef

Ridlärare

Trav

Galopp

4) Om du gick ridlärarinriktningen, har du valt att ta ut SvRF's diplomering? Vilken i så fall?

I (diplomerad biträdande ridinstruktör)

II (diplomerad ridinstruktör)

III (diplomerad ridlärare)

Ingen diplomering

5) Hur nöjd är du med hippologprogrammet?

Inte alls nöjd

1

2

3

4

Mycket nöjd

5

6) Vilka är de tre viktigaste kunskaperna hippologprogrammet har gett dig?

.....

.....

.....

.....

.....

.....

.....

7) Är det någon kunskap du saknar som du önskar att hippologprogrammet hade gett dig?

.....

.....

.....

.....

.....

**8) Hade du någon arbetslivserfarenhet innan du började hippologprogrammet? I så fall inom vilket område?**

.....  
.....  
.....  
.....  
.....

**9) Vad gjorde du efter avslutad utbildning?**

- Arbetade inom hästsektorn
- Arbetade med annat
- Studerade
- Var arbetslös

**10) Om du arbetade inom hästsektorn, hur snart efter avslutad utbildning fick du jobb?**

- Hade arbete innan avslutad utbildning
- 0-1 månad
- 2-3 månader
- 4-6 månader
- 7-12 månader
- Efter mer än 12 månader

**11) Har du varit arbetslös sedan du avslutade utbildningen? I så fall hur länge?**

- Har inte varit arbetslös
- 0-1 månad
- 2-3 månader
- 4-6 månader
- 7-12 månader
- 13-24 månader
- Mer än 24 månader

**12) Vad är din sysselsättning idag? (flera alternativ möjliga)**

- Arbetar heltid
- Arbetar deltid, mer än 50%
- Arbetar deltid, 50% eller mindre
- Arbetslös
- Sjukskriven/tjänstledig/föräldraledig
- Studerar

**13) Om du arbetar, vad har du för anställningsform?**

- Tillsvidare
- Vikariat
- Provanställning
- Projektanställning
- Säsongsanställning
- Annan tidsbegränsad anställning
- Egen företagare, ange hur många % av heltid
- Annat, nämligen .....

**14) Om du arbetar, vad är din huvudsakliga arbetsuppgift?**

- Galopptränare
- Hästlärare på hästinriktat gymnasium
- Hästutbildare / beridare
- Ridlärare
- Ridskolechef
- Stallchef / förman
- Travskolelärare
- Travtränare
- Övrigt hästrelaterat, nämligen .....
- Övrigt icke hästrelaterat, nämligen .....

**15) Vilken är din nuvarande månadslön innan skatt (motsvarande heltid)**

- 15 000 eller mindre
- 15 001 – 17 500
- 17 501 – 20 000
- 20 001 – 22 500
- 22 501 – 25 000
- 25 001 – 27 500
- 27 501 – 30 000
- 30 001 eller mer
- Löneförmåner (t.ex. boxplats) .....

**16) Har du arbetat med hästar utomlands efter avslutad utbildning? I så fall hur länge och i vilket land?**

.....

.....

.....

.....

**17) Tror du att du kommer att arbeta inom hästsektorn om 10 år?**

- Ja
- Nej

**18) Om inte, varför? (t.ex. bristande intresse, skador, dåliga arbetsvillkor)**

.....

.....

.....

.....

**19) Vad tror du om hippologers framtidsutsikter på arbetsmarknaden?**

.....

.....

.....

.....

.....

**20) Hade du någon högskoleutbildning innan du började på hippologprogrammet? I så fall inom vilket område?**

.....  
.....  
.....  
.....  
.....

**21) Har du fortbildat dig efter hippologprogrammet?**

- Ja
- Nej

**22) I så fall, inom vad?**

.....  
.....  
.....  
.....

**23) Vad var motivet till att du fortbildade dig?**

- Kompetensutveckling inom yrket på eget initiativ
- Kompetensutveckling inom yrket på arbetsgivarens initiativ
- Kompetensutveckling utanför yrket
- Annat, nämligen .....

**24) Upplever du att du har behov av fortbildning idag?**

- Ja
- Nej

**25) I så fall inom vilket område?**

.....  
.....  
.....  
.....  
.....

**26) Övriga kommentarer om hippologutbildningen?**

.....  
.....  
.....  
.....  
.....  
.....  
.....

27) Nås du av information om hippologprogrammet / hippologenheten?

Ja

Nej

28) Om ja, hur? På vilket sätt kan kommunikationen förbättras?

.....  
.....  
.....  
.....  
.....  
.....

29) Vilket år är du född? .....

30) Du är

Kvinna

Man

***Tack för att du tog dig tid att besvara frågorna!***

## Bilaga 2 – Data till figurer

Tabell till Figur 1. *De svarande hippologernas sysselsättning idag. Nästan alla som har uppgett alternativet "annat" arbetar, dock i okänd omfattning. Flera alternativ har kunnat anges*

	Alla	Ridlärare	Stallchef	Trav
<b>Annat</b>	5,0 %	5,7 %	3,1 %	7,4 %
<b>Arbetar heltid</b>	60,9 %	60,8 %	58,3 %	66,7 %
<b>Arbetar deltid, mer än 50 %</b>	20,9 %	22,2 %	19,8 %	18,5 %
<b>Arbetar deltid, 50 % eller mindre</b>	5,0 %	3,8 %	7,3 %	3,7 %
<b>Arbetslös</b>	0,9 %	0,5 %	0,0 %	7,4 %
<b>Sjukskriven/tjänstledig/föräldraledig</b>	11,2 %	10,4 %	12,5 %	11,1 %
<b>Studerar</b>	10,3 %	9,4 %	14,6 %	0,0 %

Tabell till Figur 2. *De svarande hippologernas anställningsform. Flera av de som har uppgett alternativet "annat" har timanställning. Flera alternativ har kunnat anges*

	Alla	Ridlärare	Stallchef	Trav
<b>Annat</b>	2,6 %	2,8 %	3,1 %	0,0 %
<b>Vet ej</b>	0,3 %	0,0 %	1,0 %	0,0 %
<b>Tillsvidare</b>	63,4 %	64,2 %	62,9 %	51,9 %
<b>Vikariat</b>	7,6 %	6,5 %	6,2 %	22,2 %
<b>Provanställning</b>	2,3 %	3,3 %	1,0 %	0,0 %
<b>Projektanställning</b>	1,5 %	1,4 %	1,0 %	3,7 %
<b>Säsongsanställning</b>	0,9 %	0,9 %	0,0 %	3,7 %
<b>Annan tidsbegränsad anställning</b>	2,6 %	3,7 %	1,0 %	0,0 %
<b>Egen företagare</b>	25,6 %	23,7 %	28,9 %	29,6 %

Tabell till Figur 3. *De svarande hippologernas arbetsuppgifter. Observera att en respondent kan ha angett flera arbetsuppgifter, summan av andelarna kan därför bli större än 100 %*

	Alla	Galopp	Ridlärare	Stallchef	Trav
<b>Galopptränare</b>	0,3 %	20,0 %	0,0 %	0,0 %	0,0 %
<b>Hästlärare på hästinriktat gymnasieprogram</b>	20,6 %	0,0 %	19,3 %	20,2 %	37,5 %
<b>Hästutbildare/beridare</b>	18,1 %	0,0 %	16,8 %	27,0 %	0,0 %
<b>Ridlärare</b>	38,8 %	0,0 %	54,0 %	16,9 %	0,0 %
<b>Ridskolechef</b>	9,1 %	0,0 %	12,9 %	3,4 %	0,0 %
<b>Stallchef/förman</b>	11,6 %	0,0 %	9,4 %	19,1 %	4,2 %
<b>Travskolelärare</b>	1,3 %	0,0 %	0,0 %	1,1 %	12,5 %
<b>Travtränare</b>	0,9 %	0,0 %	0,0 %	0,0 %	12,5 %
<b>Övrigt hästrelaterat</b>	12,5 %	20,0 %	7,9 %	21,3 %	16,7 %
<b>Övrigt icke hästrelaterat</b>	16,9 %	60,0 %	10,4 %	25,8 %	29,2 %