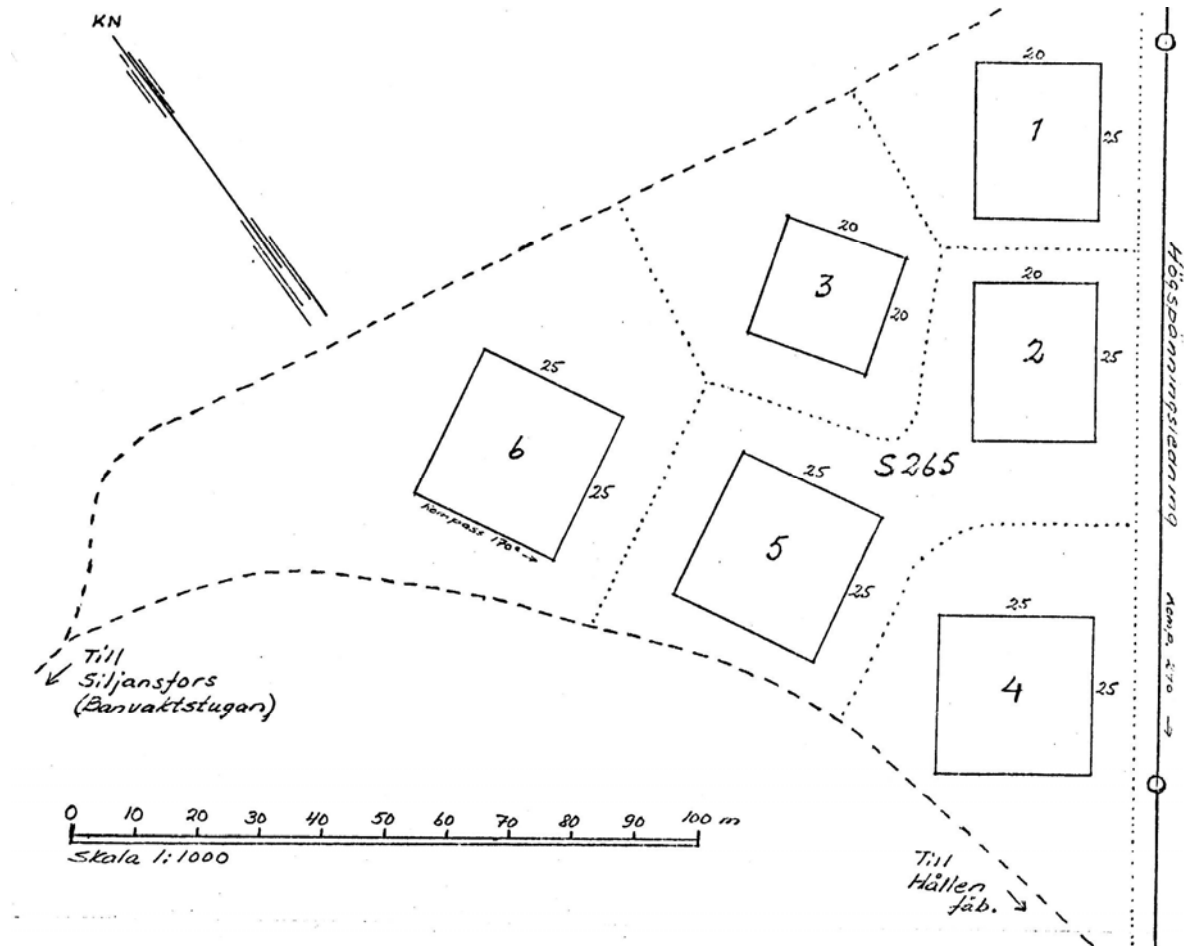


Skogsmuseum

9265 Röjningsförband  
och stamkvistning

## Karta, behandlingar och data vid 50 års total ålder



Avd	År	Röjd	St/ha	Stamkvistad	Gallrad	Total prod.	Medelprod.	diameter (mm)	Övre höjd (dm)	SI (m)	Löpande tillv.
1	50	1978	1400	1978, 1986	1997, 2011	361	7,22	208	188	26,9	11,9
2	50	1978	600	0		279	5,58	252	208	28,7	9,9
3	50	1978	1800	0	1997, 2011	372	7,44	204	208	29,0	11,2
4	50	1978	1800	1978, 1986	1997, 2011	363	7,26	205	201	27,7	10,2
5	50	1978	600	1978, 1986		253	5,06	239	206	28,7	8,8
6	50	1978	1400	0	1997, 2012	331	6,62	217	205	28,4	9,6

## Röjnings- gallrings och stamkvistningsförsök 9265

### Historik

1955: Fröträd av tall, 120 st/ha

1957: Markberedning

1958-59: Fröträdsantal halverat

1963: Avverkning av fröträd

1978: Stamantal före röjning: 6 600 – 14500 st/ha

1978: Röjning till 600, 1 400 och 1800 st/ha.

1978: Stamkvistning av 500 st/ha till ca 4 meters höjd i avdelningarna 1, 4 och 5

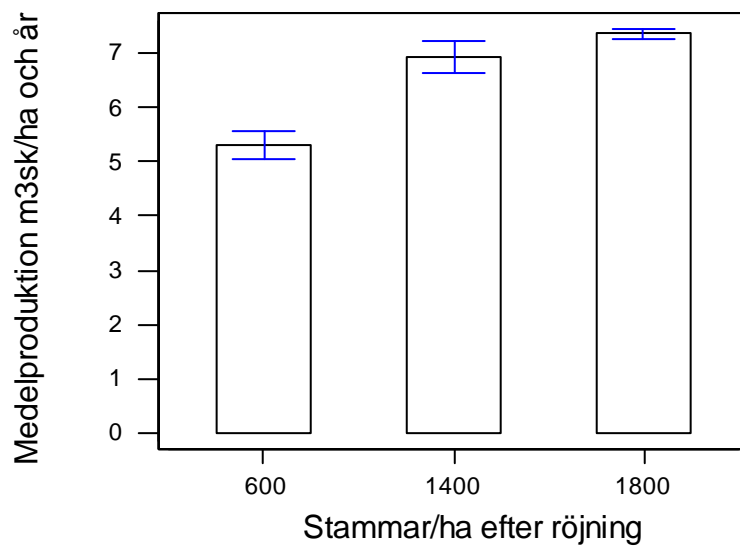
1986: Stamkvistning av 500 st/ha till ca 6 meters höjd i avdelningarna 1, 4 och 5

1997 Gallring av avdelningarna 1,3 4 och 6 till grundyta ca 21,5 m<sup>2</sup>/ha

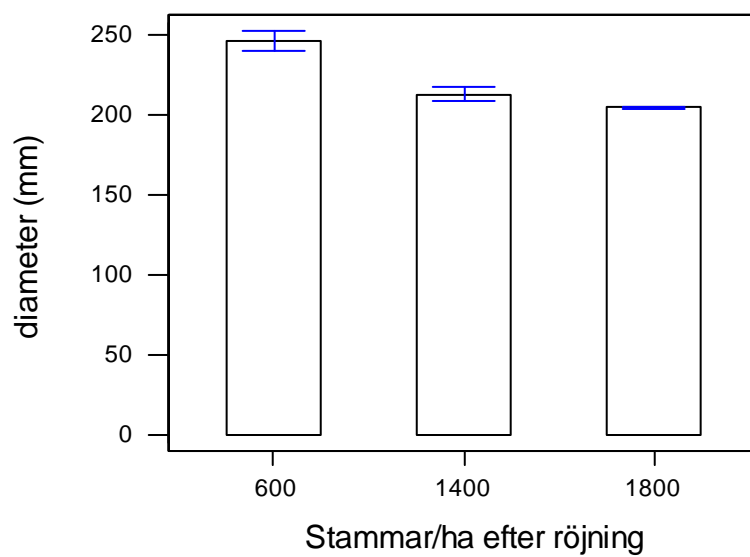
2011 Gallring av avdelningarna 1,3 4 och 6 till grundyta ca 24 m<sup>2</sup>/ha

## 9265 Siljansfors: Effekter av röjningsförband

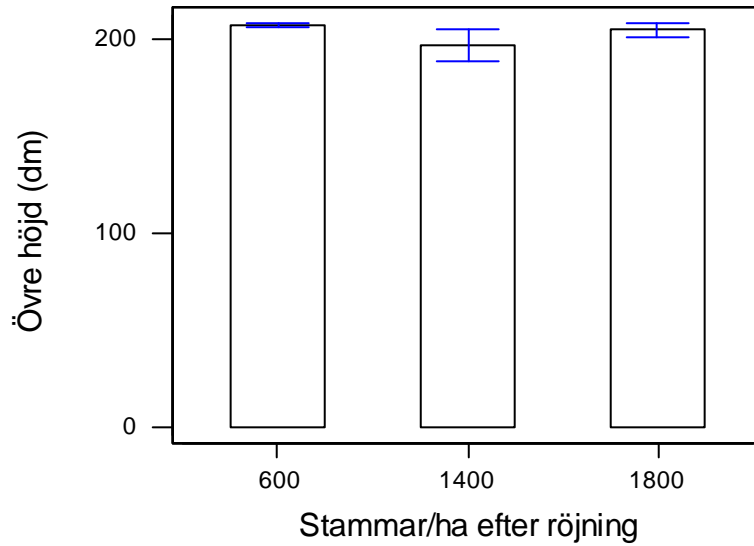
### Medelproduktion vid 50 år



### Medeldiameter vid 50 år

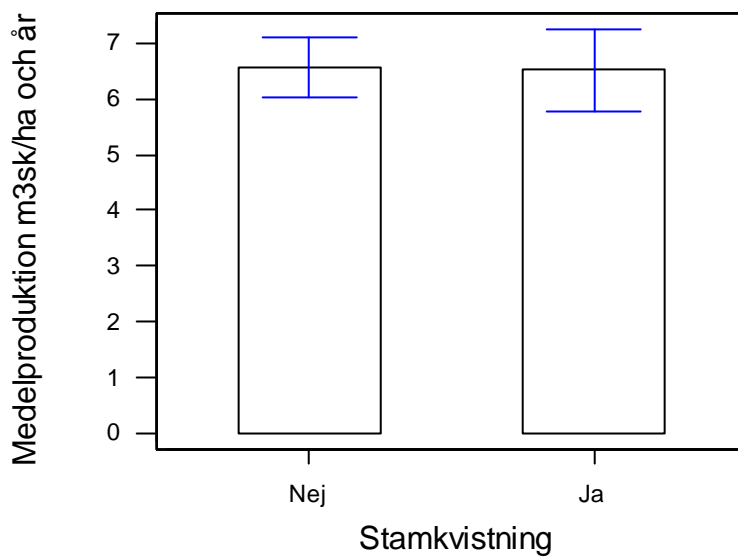


### Övre höjd vid 50 år

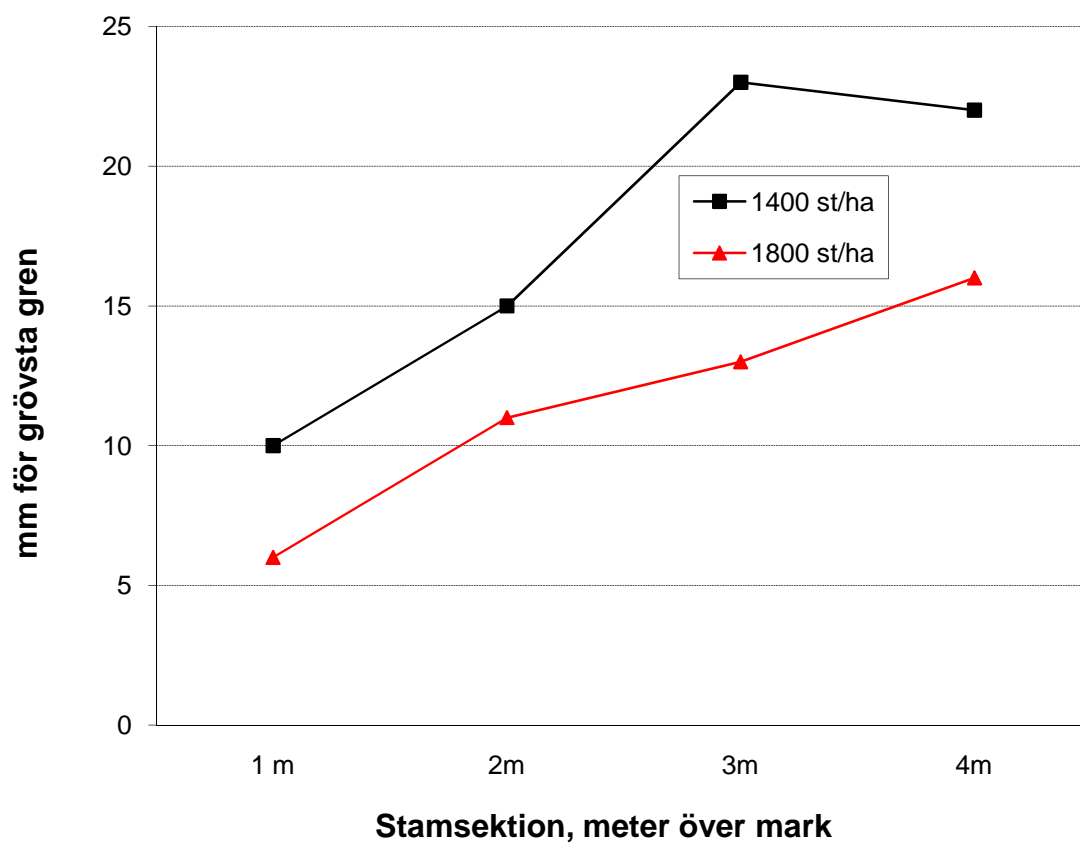


### Effekt av stamkvistning

#### Medelproduktion vid 50 år



**Grengrovlek för träd inom försök 9265, Siljansfors  
(Ej stamkvistade parceller)**



## Försöksyta 9265 avdelning 4, Siljansfors försökspark



Yta 4 som röjts till 1800 st/ha år 1978 och gallrats till 1040 st/ha år 1997. Träd med vit ring är stamkvistade år 1978 och 1986. Vid fototillfället var trädens diameter (brh) ca 20 cm och rotstockarna på de stamkvistade träden var kvistfria intill en kärna på 7 cm.

Foto: Christer Karlsson oktober 2008.