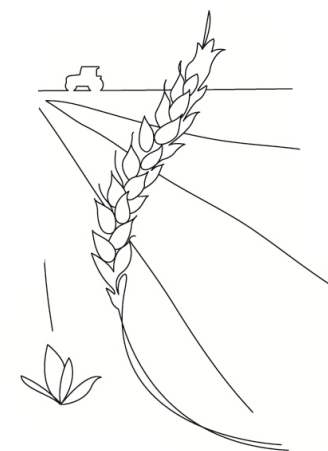
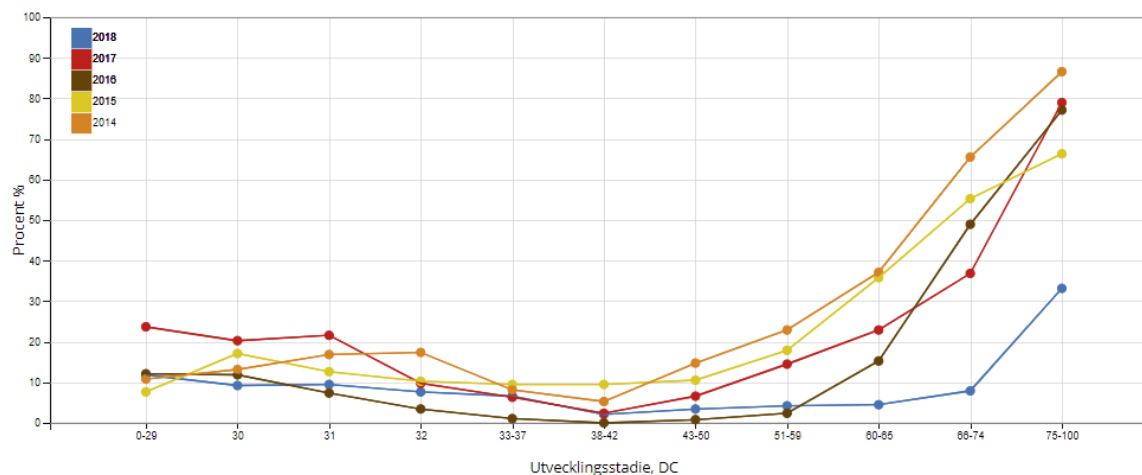


# Följ växtskadegöraren digitalt under säsongen

Höstvete, S och O-län. Bladfläcksvampar % ang blad 1-3



Europeiska jordbruksfonden för  
landsbygdsutveckling: Europa  
investerar i landsbygdsområden

Uddevallakonferensen 11 januari 2019  
Robert Dinwiddie, Växtskyddscentralen Skara,  
Jordbruksverket

# Vart finns verktyget?

## E-tjänster för odling

Anmälan om yrkesmässig produktion och försäljning av plantor och fröer

Ansökan om godkännande av spridningsutrustning för växtskyddsmedel

Arrendeprisundersökning 2018

Inventering av skadegörare

Ogräsdatabas >

OrganicXseeds - databasen för ekologiskt utsäde

Potatisregistret

Preparatregister

Prognos för skadegörare på bär

Prognos och Varning - inrapportering

**Prognos och Varning - resultat**

Skorv- och skadedjursprognos

Spridarval >

Utsäde - eget resultat




VäxtodlingsQuiz >

## Prognos och Varning - resultat


Här kan du söka graderingar av olika växtskadegörare från och med 1988 och framåt. Resultaten kan visas som en översiktlig karta eller som diagram eller tabeller. Det är också möjligt att se vilken påverkan olika fältfaktorer som sort, jordart eller förfrukt har.

Starta tjänsten 

[länk till annan webbplats](#)

   Vad är delningslänkar?

Sidan senast uppdaterad: 2018-08-28

 Skriv ut sidan



Självservice (e-tjänster)



Rapporter, broschyrer och blanketter



Mina sidor

### Mer information

[Prognos och varning - jordbruk](#)

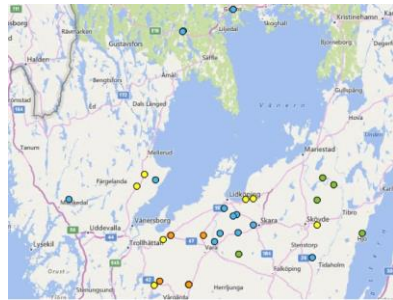
### Kontakt

Skicka e-post: [Kundtjänst](#)

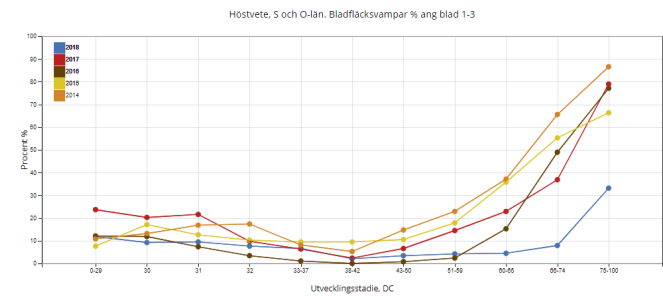
Ring kundtjänst:  
0771-223 223

# Vad finns idag?

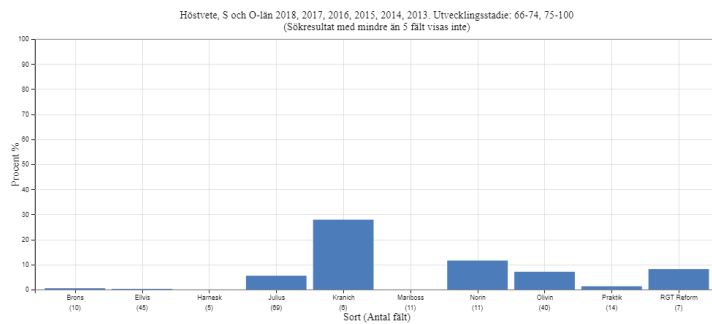
## Skadegörare på karta



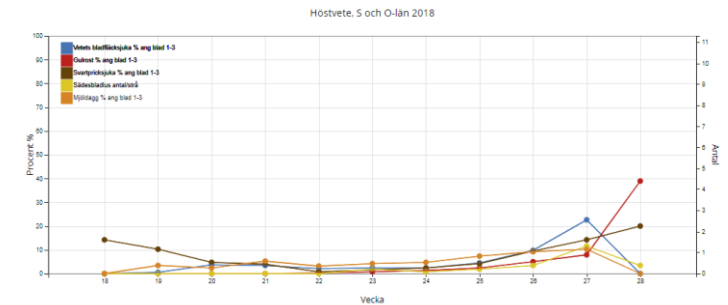
## Flerårsanalys



## Fältfaktorer

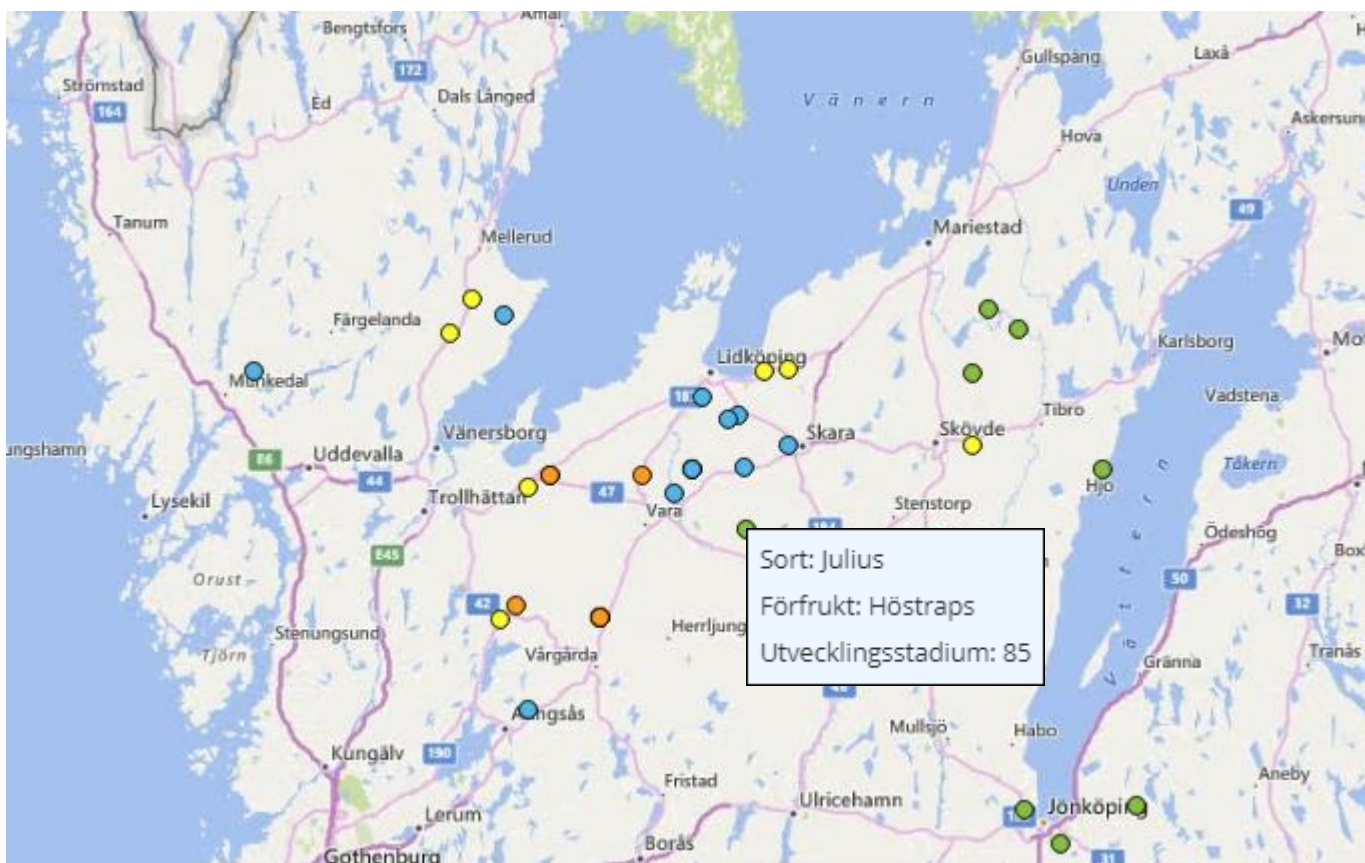


## Enstaka år



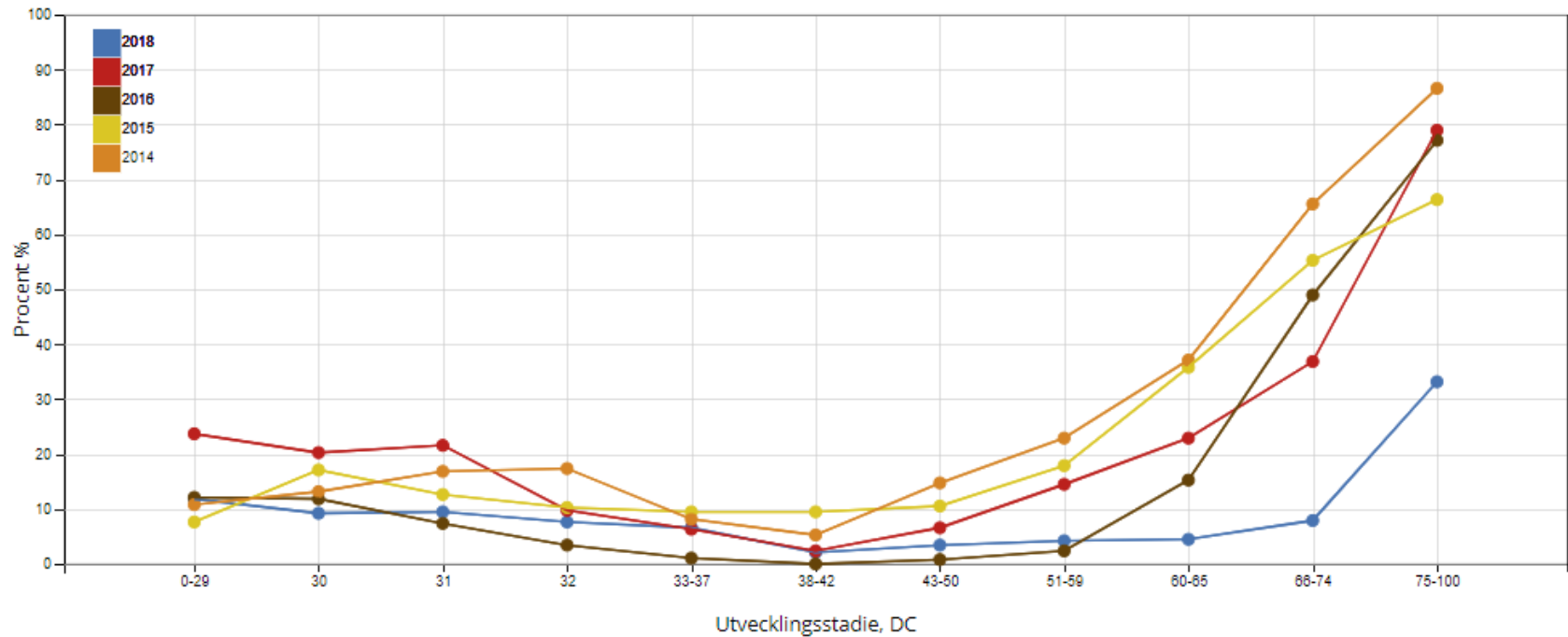
# Karta

<b>Produktionsinriktning</b> Jordbruk	<b>Län</b> Blekinge län, Dalarnas län, Gotl	<b>År</b> 2018	<b>Vecka</b> 27
<b>Gröda</b> Höstvete	<b>Skadegörare</b> Svartpricksjuka % ang blad 1-3	OK	% ang blad 1-3 <ul style="list-style-type: none"> <li>● 0</li> <li>● 0.01 - 15</li> <li>● 15.01 - 30</li> <li>● 30.01 - 60</li> <li>● 60.01 - 100</li> </ul>



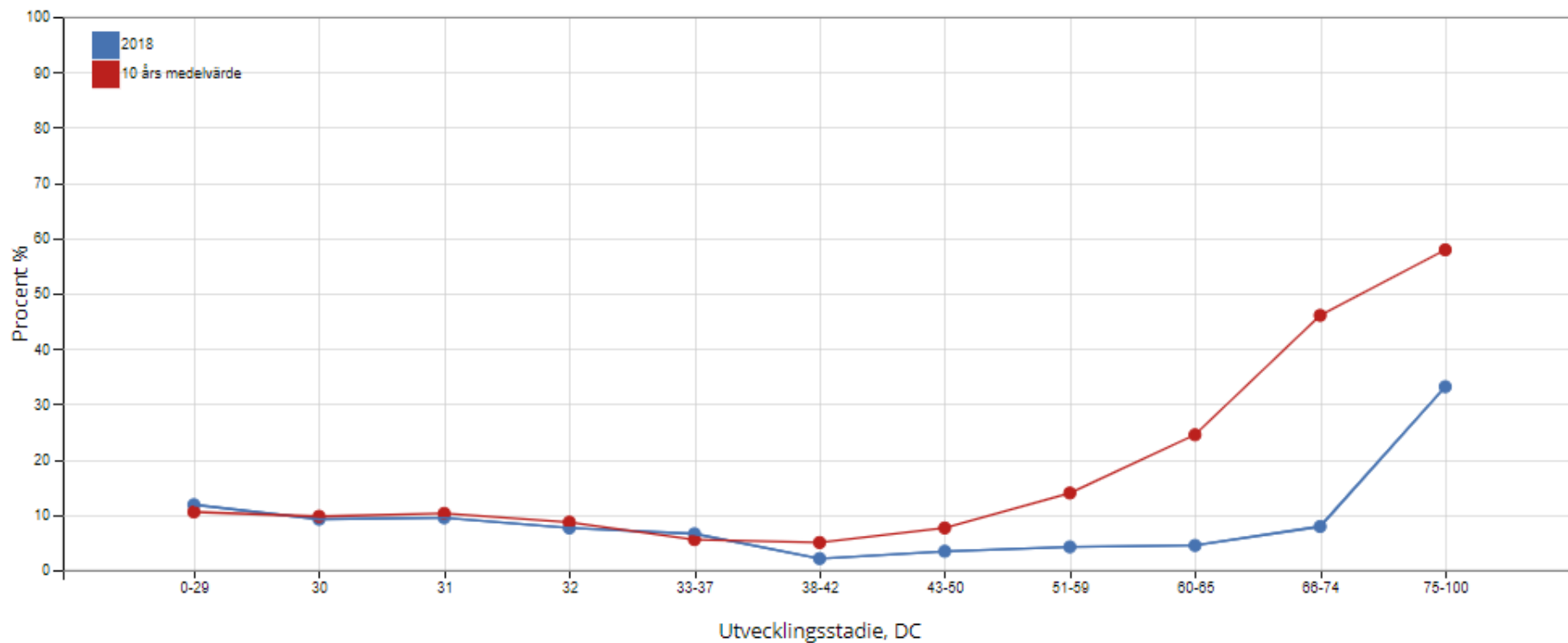
# Flerårsanalys – jämför år

Höstvete, S och O-län. Bladfläcksvampar % ang blad 1-3



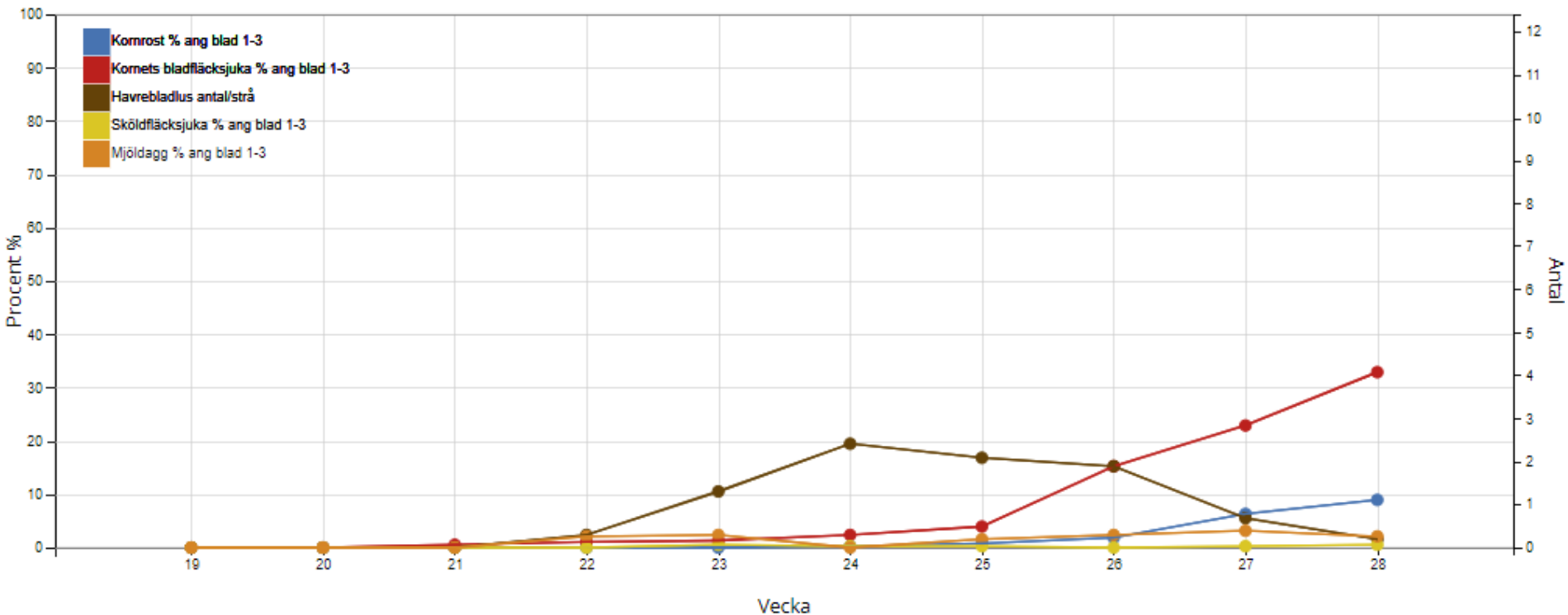
# Flerårsanalys – 10 års medel

Höstvete, S och O-län 2018. Bladfläcksvampar % ang blad 1-3



# Enstaka år – flera skadegörare i en gröda

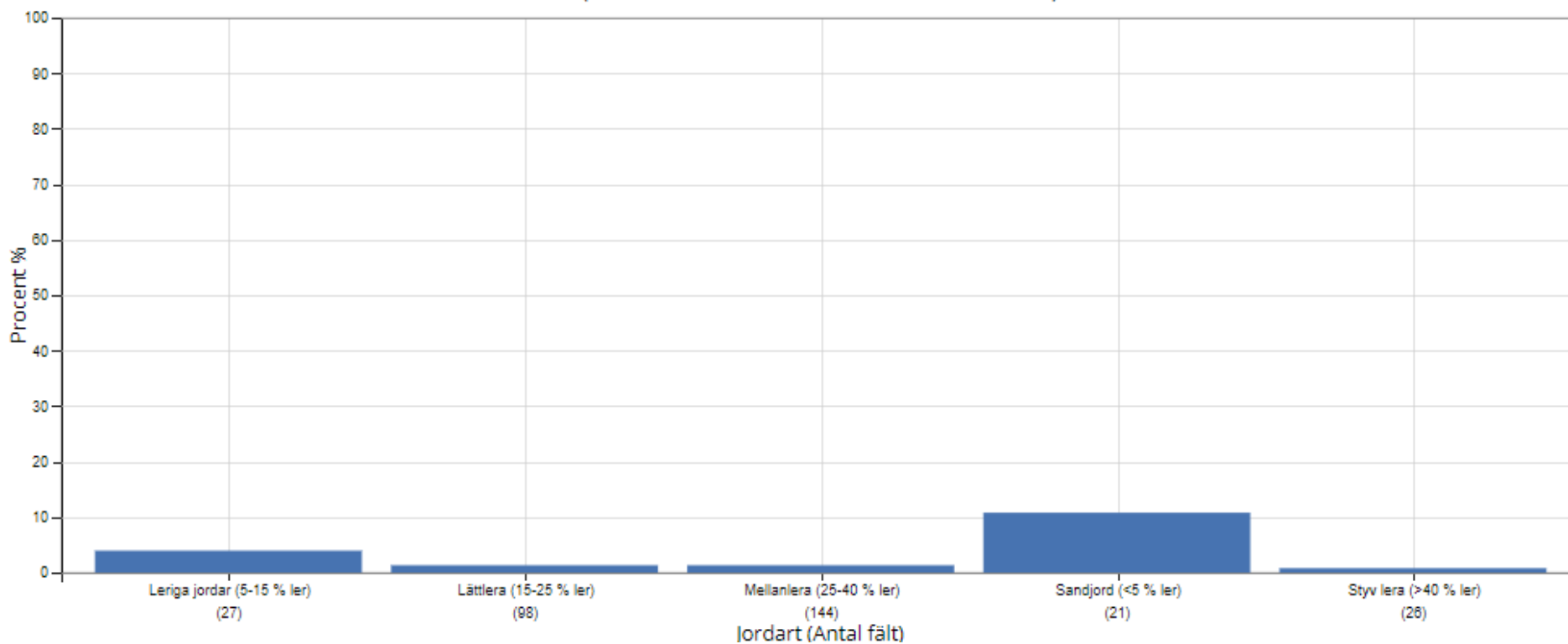
Vårkorn, S och O-län 2018



# Fältfaktorer - jordart

## Mjöldagg angripna blad 1-3

Höstvete, S och O-län 2018, 2017, 2016, 2015, 2014, 2013, 2012, 2011, 2010, 2009, 2008. Utvecklingsstadie: Alla  
(Sökresultat med mindre än 5 fält visas inte)

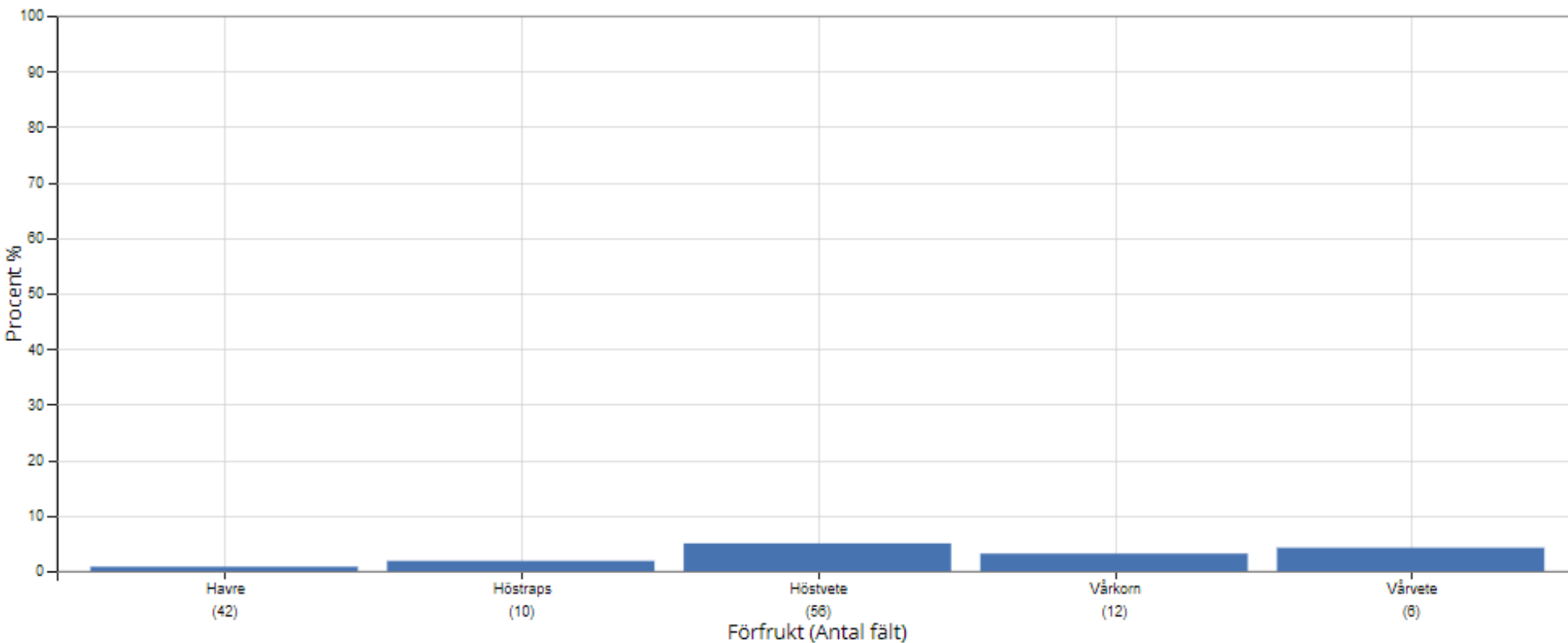




# Fältfaktorer - förfrukt

## Vetets bladfläcksjuka angripna blad 1-3

Höstvete, S och O-län 2018, 2017, 2016, 2015, 2014. Utvecklingsstadiet: Alla  
(Sökresultat med mindre än 5 fält visas inte)



## Sammanfattning av verktyget

- Möjlighet att följa utvecklingen av skadegörare i fält under säsongen
- Använd sunt förnuft när du tolkar siffror
- Observationer – inte försök!
- Värden går att exportera till Excel

## Framtida funktioner

- Ackumulerad nederbörd de senaste 3-4 veckorna
- Prognoser baserade på SMHIs väder (ex daggrader)
- Resultat från inventeringar

Kom gärna med förslag till förbättringar och nya funktioner!

# Gulskålskurs

Vad hittar du i en gulskål? Lär dig identifiera de vanligaste skadegörarna.



Kurs i slutet av Februari  
Intresseanmälan till  
[vsc.skara@jordbruksverket.se](mailto:vsc.skara@jordbruksverket.se)

Foto: Cecilia Söderlind



Foto: Eva Mellqvist